



T.C.
MİLLÎ EĞİTİM BAKANLIĞI
Yenilik ve Eğitim Teknolojileri Genel Müdürlüğü

Sayı : 89692170-704.01-E.20465846
Konu : VPN Nakil-Devir-İptal-Adres-Unvan
Değişikliği

30.11.2017

..... VALİLİĞİNE
(İL MİLLÎ EĞİTİM MÜDÜRLÜĞÜNE)

Okulların Fatih Projesi kapsamında eşit erişim hizmetlerine kavuşabilmesi, erişimin ülkenin her yerinde bulunan okullara sağlanabilmesi, fırsat eşitliğinin sağlanması amacı ile Türk Telekomünikasyon A.Ş. ve Milli Eğitim Bakanlığı arasında 26.01.2015 tarihinde Eğitimde Fatih Projesi İş Birliği Protokolü imzalanmıştır.

Bu kapsamda öncelikli olarak Fatih Projesi Faz I Ağ Alt Yapısı İhalesi kapsamında geçici kabulü yapılmış okullara erişim hizmetleri verilmiştir. Daha sonra ise Genel Müdürlüğümüz tarafından ihale edilen Faz II Ağ Alt Yapısı ihalesi kapsamında olan ve geçici kabulleri yapılmış okullara erişim hizmetleri vermeye başlanmıştır.

Fiber optik kablo ile erişim sağlanan okulların bina değişikliği kararı, bina yıkım kararı gibi nedenlerden fiber erişimin devredilmesi veya iptal edilmesinde karşılaşılan hatalı uygulamaların önüne geçebilmek amacıyla bilgilendirme ihtiyacı doğmuştur. Bu durumlarda yapılması gerekenlere ilişkin hazırlanan Ek-1 de yer alan dokümana göre işlem yapılması gerekmektedir.

Ayrıca devir ve iptal işlemlerinde aşağıda belirtilen hususlara dikkat edilmesi gerekmektedir.

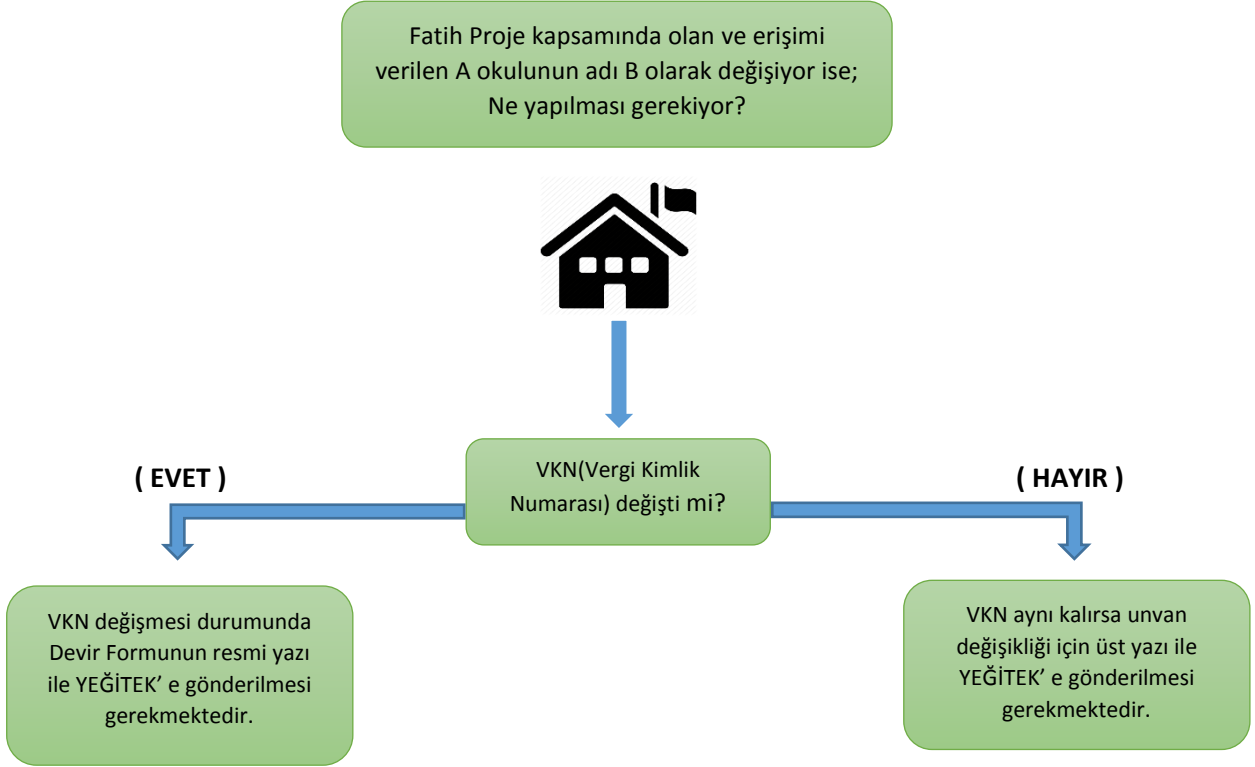
- Fatih VPN devrelerinde nakil uygulaması olmadığından binasını değiştiren okul devreyi iptal ettirmeli ya da başka bir okula devretmelidir. Okul binasındaki fiber ve yönlendirici cihaz başka bir lokasyona Türk Telekom tarafından taşınabilir.
- Devir Formu; devreden okul ve devralan okul ortak imzalı, mühürlü, kaşeli olarak tek nüsha halinde doldurulmalıdır.
- İptal Formu; erişimi iptal edilecek okul tarafından imzalı, mühürlü, kaşeli olarak doldurulmalıdır.
- Okullara Fatih Projesi kapsamında ağ alt yapısı kurulduktan sonra kurulan alt yapı elemanlarının (SW, Access Point) izinsiz taşınması ve kurulan yapıya müdahale edilmesi Erişim Koordinatörlüğü tarafından yürütülen Faz 2 okullarının network kontrolünün ve arıza yönetiminin sağlanmasına engel olacağından aktif cihazların taşınmasından önce Genel Müdürlüğümüze bilgi verilmesi gerekmektedir.

Gereğini bilgilerinize rica ederim.

Bilal TIRNAKÇI
Genel Müdür

Ek: Nakil-Devir-İptal-Adres-Unvan
Değişikliği süreçleri

Okul Adı Değişimi Süreci



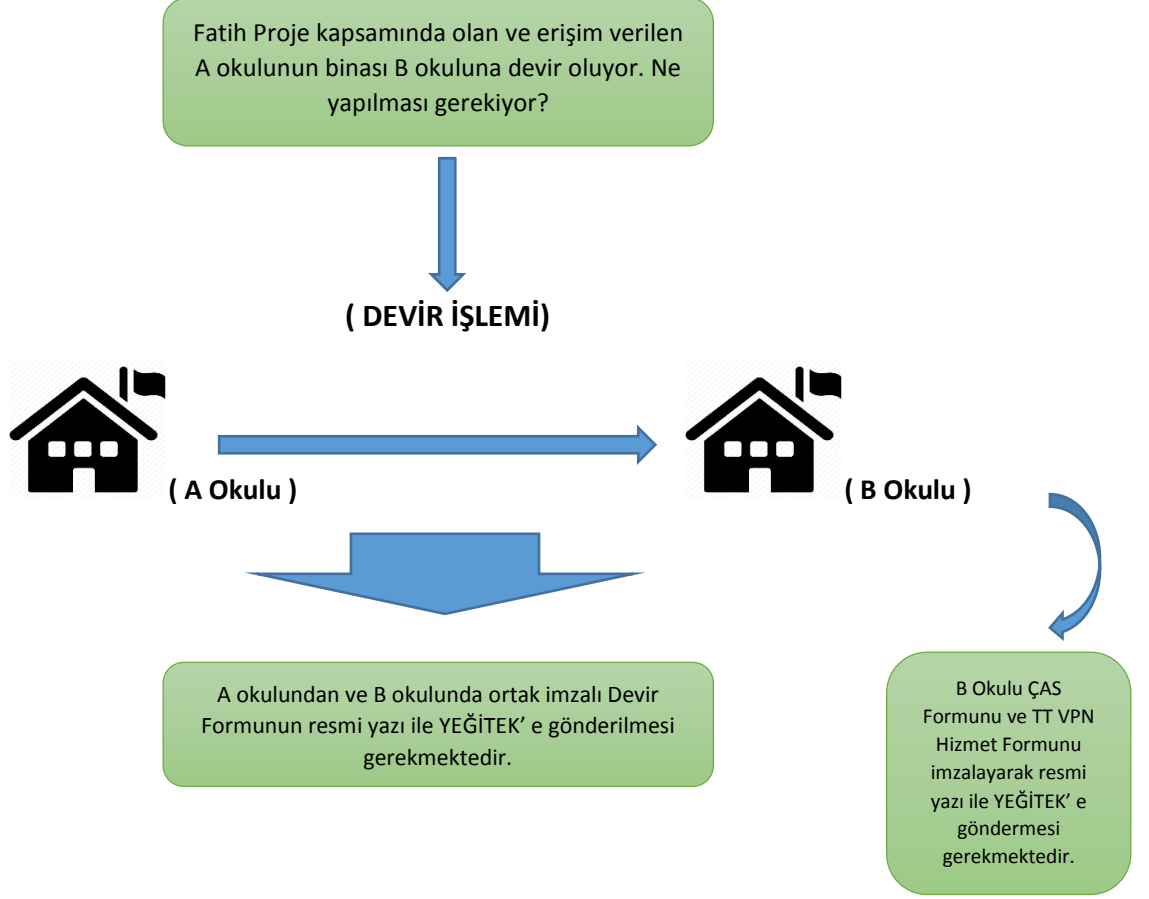
Fatih VPN İptal Süreci

Fatih Proje kapsamında olan ve erişimi verilen okuldaki FATİH VPN iptal edilmek istenirse ne yapılması gerekiyor?

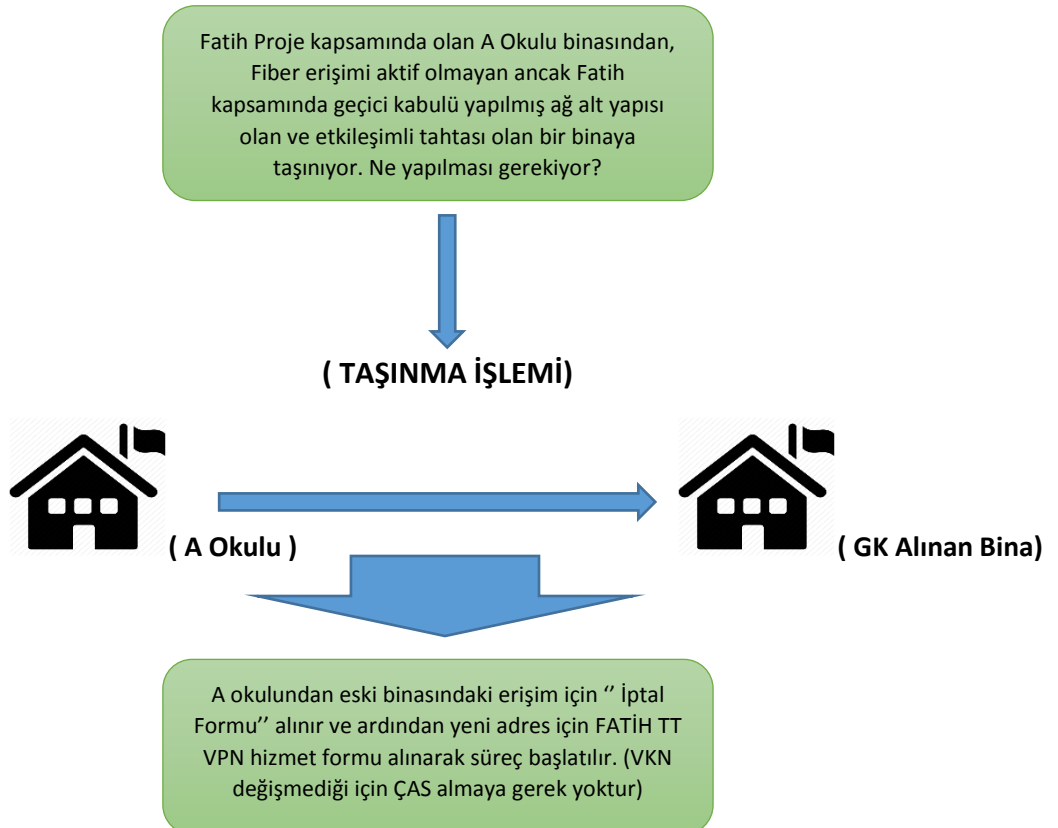


Okul devresi iptal edilecek bina; MEB'e ait okul tarafından kullanılacak veya okul binası yıkılacak ise İptal formunun Yeğitek e gönderilmesi gerekmektedir.

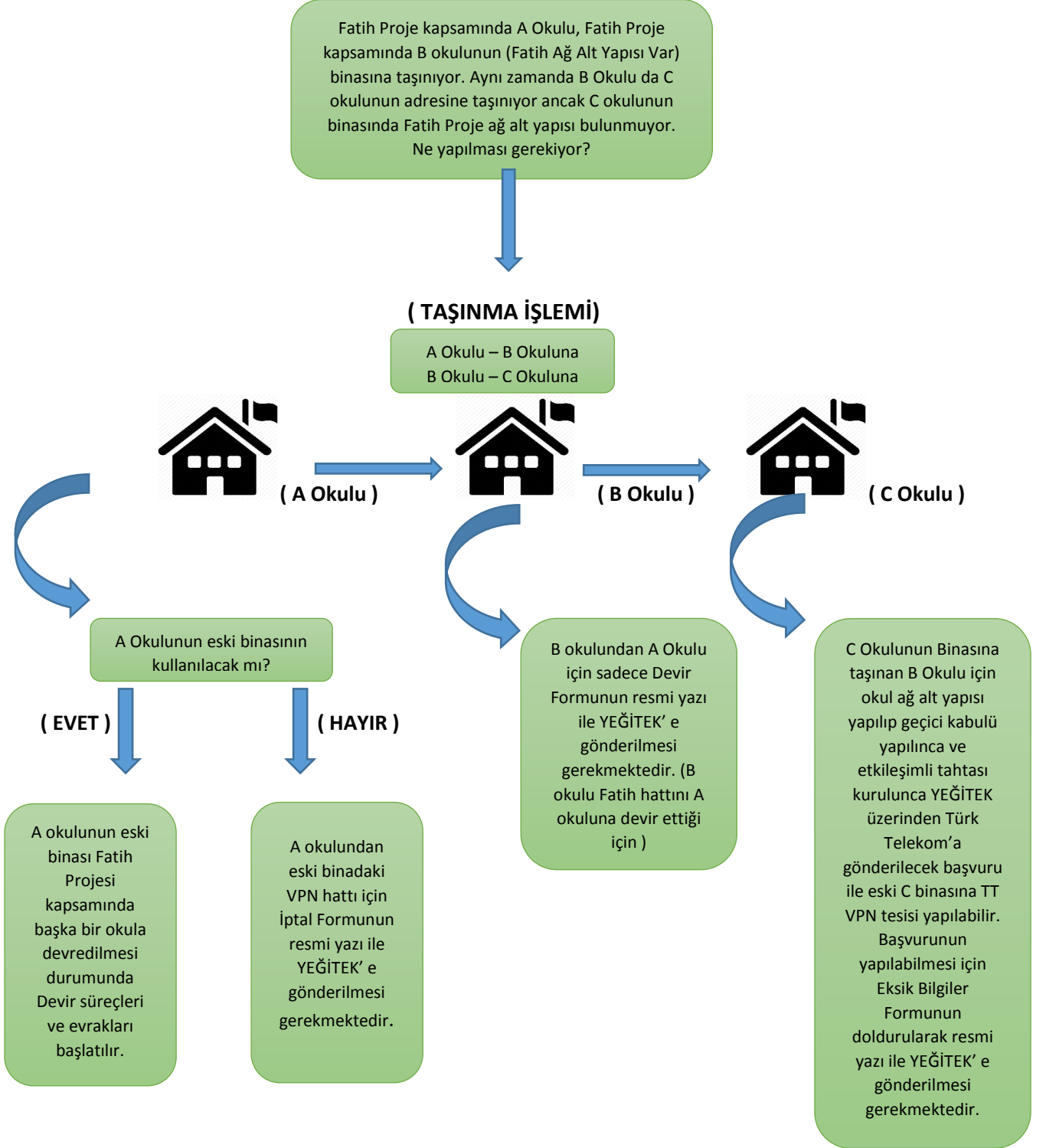
VPN Erişimi Devir Süreci



Fiber erişimi aktif olmayan Okula Taşınma Süreci



Fatih Ağ Alt Yapısı Bulunan Okulların Yer Değişiklikleri Süreci



Taşınan Okulun Adının Değişim Süreci

Fatih Proje kapsamında A Okulu kendi binasından ağ alt yapısı ve etkileşimli tahtası olan fakat erişim verilmeyen başka bir binaya taşınıp okul ismi de B olarak değişiyor. Ne yapılması gerekiyor?

(TAŞINMA İŞLEMİ)



(A Okulu)



(Adı Değişti)

A okulundan eski adres için "İptal Formu " resmi yazı ile YEĞİTEK' e gönderilmesi gerekmektedir.(A eski Binasına hiç kullanılmayacağı varsayılarak)

B ismini almasıyla VKN değiştiyse yeni VKN belirtilerek Eksik Bilgiler Formu, Fatih TT VPN Hizmet Formu ve ÇAS Formu resmi yazı ile YEĞİTEK' e gönderilmesi gerekmektedir.